

CADRU DE MERS FIX

MANUAL DE UTILIZARE SI MONTAJ



Distribuitor: SC RED ORTOPEDIC MED SRL

Timisoara, B-dul Liviu Rebreanu, nr. 128

Telefon: 0762 605 971



Indicat persoanelor care necesita scutirea de efort a membrului inferior, oferind suport si siguranta in mai multe directii.

Dispozitivul este confectionat din aluminiu prevazut cu maner din plastic, cu elemente de legatura galvanizate si dispozitive de fixare din polietilena. Inaltimea se poate regla cu diviziuni de cate 2 cm. Nu necesita ridicarea întregii greutate a cadrului, ci doar cu sprijinirea pe sol a două picioare de pe aceeași parte, în timp ce sunt ridicate celelalte două picioare care sunt deplasate înainte. Punctele de sprijin ale cadrului de mers sunt dotate cu terminatii de cauciuc antiderapante, iar manerele sunt captusite.

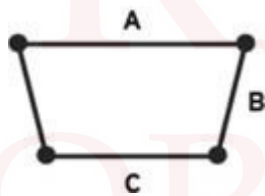
Marimea cadrului:

Inaltime minima: 82 cm

Inaltime maxima: 92 cm

Reglare in inaltime din 2 in 2 cm.

Greutate maxima suportata: 100kg



Dimensiuni de baza:

A: 66 cm

B: 54 cm

C: 54 cm

Pachetul va contine:

- cadrul metalic din fig.1;

-componentele din fig.1;




fig. 1

Pasi de montaj:

Important! Nu se strange pana in capat niciun surub pana nu este asamblat cadrul.

1. Se fixeaza piesa B de piesa A in partea de sus cu surub (3) si cu o saiba (1). Se repeta acelasi pas pentru celalalt picior.

Mentiune (M): piciorul B trebuie sa aiba gaura de jos orientata pe diagonala inspre exterior.



fig. 2



2. Se fixeaza piesa C prima data de piesele B cu surubul (4) si cu 3 saibe de plastic (2) pe fiecare parte. Rezultatul final trebuie sa arate ca in fig.3.




fig. 3

3. Se fixeaza piesa C de piesa A cu surubul (3) si cu o saiba (1) pe ambele parti, ca in fig.4.



fig.4

4. Se pot strange toate suruburile definitiv.

ORTOPEDIC
MED